
	Scheda tecnica attività formativa	MD03PQ16 REV. 00
	CORSO ADDETTI CONDUZIONE PIATTAFORME MOBILI ELEVABILI (PLE) ai sensi del DLgs 81/2008 e dell'Accordo Stato Regioni del 22/02/2012	 Struttura Formativa Accreditata Decreto n. 1236 - 12/10/2018

Titolo attività formativa

Formazione lavoratori addetti alla conduzione delle PIATTAFORME DI LAVORO MOBILI ELEVABILI (PLE) CON E SENZA STABILIZZATORI, secondo il DLgs 81/2008 e Accordo Stato Regioni - Attrezzature di lavoro - 22 febbraio 2012

Tipologia (corso, seminario, ecc.)

CORSO DI FORMAZIONE OBBLIGATORIA

Data e sede di svolgimento

Il corso sarà svolto presso la sede della Praugest srl a Jesi (AN) - Via Setificio 23 nel giorno:
MERCOLEDÌ 27/02/2019 dalle 09.00 alle 13.00 (modulo teorico) e dalle 14.00 alle 20.00 (modulo pratico)
NOTA: il corso sarà confermato al raggiungimento del numero minimo di iscritti

Obiettivi

Rispondere all'obbligo normativo fornendo ai partecipanti l'abilitazione alla conduzione di piattaforme di lavoro mobili elevabili ai sensi del D.Lgs 81/2008 (art. 71) e dell'Accordo Stato Regioni (22/02/2012).

Destinatari e requisiti minimi di partecipazione

Addetti alla conduzione di PIATTAFORME DI LAVORO MOBILI ELEVABILI (PLE) CON E SENZA STABILIZZATORI con e senza esperienza.
 Numero massimo di partecipanti 24 e per lo svolgimento della prova pratica è previsto un docente per un massimo di 6 allievi.

Durata e frequenza minima



La durata del percorso formativo è di 10 ore. Per accedere alla verifica di apprendimento al fine di ottenere l'attestazione di partecipazione è necessario frequentare almeno al 90% delle lezioni (9 ore).

Contenuti

Modulo giuridico normativo
 Modulo tecnico
 Modulo pratico

PROGRAMMA

Modulo	Introduzione al corso ed erogazione del questionario delle conoscenze
1 Giuridico - Normativo (1 h)	1.1. Presentazione del corso. Cenni di normativa generale in materia di igiene e sicurezza del lavoro con particolare riferimento ai lavori in quota ed all'uso di attrezzature di lavoro per lavori in quota (D.Lgs. n. 81/2008). Responsabilità dell'operatore.
2 Modulo tecnico (3 h)	2.1. Categorie di PLE: i vari tipi di PLE e descrizione delle caratteristiche generali e specifiche. 2.2. Componenti strutturali: sistemi di stabilizzazione, livellamento, telaio, torretta girevole, struttura a pantografo/braccio elevabile. 2.3. Dispositivi di comando e di sicurezza: individuazione dei dispositivi di comando e loro funzionamento, individuazione dei dispositivi di sicurezza e loro funzione. 2.4. Controlli da effettuare prima dell'utilizzo: controlli visivi e funzionali. 2.5. DPI specifici da utilizzare con le PLE: caschi, imbracature, cordino di trattenuta e relative modalità di utilizzo inclusi i punti di aggancio in piattaforma. 2.6. Modalità di utilizzo in sicurezza e rischi: analisi e valutazione dei rischi più ricorrenti nell'utilizzo delle PLE (rischi di elettrocuzione, rischi ambientali, di caduta dall'alto, ecc.); spostamento e traslazione, posizionamento e stabilizzazione, azionamenti e manovre, rifornimento e parcheggio in modo sicuro a fine lavoro. 2.7. Procedure operative di salvataggio: modalità di discesa in emergenza.

	Scheda tecnica attività formativa	MD03PQ16 REV. 00
	CORSO ADDETTI CONDUZIONE PIATTAFORME MOBILI ELEVABILI (PLE) ai sensi del DLgs 81/2008 e dell'Accordo Stato Regioni del 22/02/2012	 Struttura Formativa Accreditata Decreto n. 1236 - 12/10/2018

3 Modulo pratico ai fini dell'abilitazione all'uso di PLE senza stabilizzatori (6 h)	<p>3.3.1. Individuazione dei componenti strutturali: sistemi di stabilizzazione, livellamento, telaio, torretta girevole, struttura a pantografo/braccio elevabile, piattaforma e relativi sistemi di collegamento.</p> <p>3.3.2. Dispositivi di comando e di sicurezza: identificazione dei dispositivi di comando e loro funzionamento, identificazione dei dispositivi di sicurezza e loro funzione.</p> <p>3.3.3. Controlli pre-utilizzo: controlli visivi e funzionali della PLE, dei dispositivi di comando, di segnalazione e di sicurezza previsti dal costruttore e dal manuale di istruzioni della PLE.</p> <p>3.3.4. Controlli prima del trasferimento su strada: verifica delle condizioni di assetto (presa di forza, struttura di sollevamento e stabilizzatori, ecc.).</p> <p>3.3.5. Pianificazione del percorso: pendenze, accesso, ostacoli sul percorso e in quota, condizioni del terreno.</p> <p>3.3.6. Movimentazione e posizionamento della PLE: delimitazione dell'area di lavoro, segnaletica da predisporre su strade pubbliche, spostamento della PLE sul luogo di lavoro, posizionamento stabilizzatori e livellamento.</p> <p>3.3.7. Esercitazioni di pratiche operative: effettuazione di esercitazioni a due terzi dell'area di lavoro, osservando le procedure operative di sicurezza. Simulazioni di movimentazioni della piattaforma in quota.</p> <p>3.3.8. Manovre di emergenza: effettuazione delle manovre di emergenza per il recupero a terra della piattaforma posizionata in quota.</p> <p>3.3.9. Messa a riposo della PLE a fine lavoro: parcheggio in area idonea, precauzioni contro l'utilizzo non autorizzato. Modalità di ricarica delle batterie in sicurezza (per PLE munite di alimentazione a batterie).</p>
---	---

Metodologia didattica

Si privilegia un approccio interattivo che comporta la centralità dell'allievo.

Modalità di valutazione

Al termine dei due moduli teorici si svolgerà una prova intermedia di verifica consistente in un questionario a risposta multipla concernente anche quesiti sui DPI. Il superamento della prova, che si intende superata con almeno il 70% delle risposte esatte, consentirà il passaggio ai moduli pratici specifici. Il mancato superamento della prova comporta la ripetizione dei due moduli.

Al termine del modulo pratico avrà luogo un test di verifica finale su percorso di prova.

Materiale didattico

Sarà fornita documentazione di supporto per l'approfondimento degli argomenti affrontati.

Attestato rilasciato

Attestato di abilitazione valido ai fini di legge.

Ruoli e competenze docenti

Le docenze verranno effettuate da personale con esperienza documentata, almeno triennale, sia nel settore della formazione sia nel settore della prevenzione, sicurezza e salute nei luoghi di lavoro e da personale con esperienza professionale pratica, documentata, almeno triennale, nelle tecniche dell'utilizzazione delle attrezzature di che trattasi.

Costi e Adesione

Il costo del corso completo è di:

- € 150,00/persona + Iva - aziende convenzionate
- € 190,00/persona + Iva - aziende non convenzionate

La partecipazione al Corso è subordinata all'invio della scheda di iscrizione (allegata) debitamente compilata ed al contestuale versamento della quota di partecipazione.

Si richiede ai partecipanti la dotazione di propri Dispositivi di Protezione Individuali idonei allo svolgimento della prova pratica.

	Scheda tecnica attività formativa	<i>MD03PQ16 REV. 00</i>
	CORSO ADDETTI CONDUZIONE PIATTAFORME MOBILI ELEVABILI (PLE) ai sensi del DLgs 81/2008 e dell'Accordo Stato Regioni del 22/02/2012	 Struttura Formativa Accreditata Decreto n. 1236 - 12/10/2018

Sconti

Eventuali agevolazioni, in caso di iscrizioni multiple da parte della stessa azienda, potranno essere concordate, in sede di iscrizione, con il referente Praugest.

Modalità di pagamento

Il pagamento della quota di iscrizione può essere effettuato:

- a mezzo bonifico all'atto dell'adesione;
- rimessa diretta con saldo ad inizio corso, previo accordo.

La fatturazione della quota di iscrizione avverrà entro fine mese data pagamento.

Tempi di rinuncia

Eventuali rinunce dovranno pervenire, per iscritto, almeno il giorno prima dell'inizio del corso. Nel caso di inosservanza di tale termine, verrà emessa fattura pari al 50% della quota di iscrizione prevista.

Numero minimo e massimo

Per il Corso è previsto:

- numero minimo: 6 partecipanti;
- numero massimo: 24 partecipanti (fa fede la data/orario iscrizione)

L'eventuale disdetta dell'evento sarà comunque confermata via telefono e/o mail dalla segreteria.

Come raggiungere la sede del Corso (Jesi)



<https://www.google.it/maps/dir/43.5119187,13.2684103/Via+Setificio,+23,+60035+Jesi+AN/@43.5206447,13.2498948,3083m/data=!3m1!1e3!4m9!4m8!1m0!1m5!1m1!1s0x132d996c3842097b:0x1f0d1124b0afda3b!2m2!1d13.2476822!2d43.5262066!3e0>

link da incollare sul browser per seguire il percorso dall'uscita della Superstrada di Jesi Centro





	Scheda tecnica attività formativa	MD03PQ16 REV. 00
	CORSO ADDETTI CONDUZIONE PIATTAFORME MOBILI ELEVABILI (PLE) ai sensi del DLgs 81/2008 e dell'Accordo Stato Regioni del 22/02/2012	 Struttura Formativa Accreditata Decreto n. 1236 - 12/10/2018

SCHEDA DI ISCRIZIONE

(da compilare in ogni sua parte in maniera leggibile)

ed inviare a: info@praugest.it – oppure tramite fax 0731209210

Titolo corso/seminario	Corso di abilitazione per lavoratori addetti alla conduzione di piattaforme di lavoro mobili elevabili con e senza stabilizzatori		
Data/orario	MERCOLEDI 27/02/2019 dalle 09.00 alle 13.00 (modulo teorico) e dalle 14.00 alle 20.00 (modulo pratico) NOTA: il corso sarà confermato al raggiungimento del numero minimo di iscritti		
Sede	Via Setificio, 23 Jesi		
Dati Ente / Società	Denominazione: _____ Indirizzo _____ città _____ Tel. _____ Fax _____ e-mail _____ pec _____ P. IVA e C.F. _____ codice SDI _____		
Partecipante 1	Cognome _____	Nome _____	
	Mansione _____	Email _____	
Partecipante 2	Cognome _____	Nome _____	
	Mansione _____	Email _____	
<i>Nel caso di più di 2 partecipanti compilare un altro modulo</i>			
Costi	<input type="checkbox"/> € 150,00/persona + Iva - aziende convenzionate <input type="checkbox"/> € 190,00/persona + Iva - aziende non convenzionate <input type="checkbox"/> € 160,00/persona iva compresa – privati/disoccupati <input type="checkbox"/> €/persona + Iva – costo concordato con referente Praugest		
Il pagamento della quota avverrà tramite	<input type="checkbox"/> Bonifico IBAN: IT10V0808621200000040123137 (attestato versamento da inviare via fax o mail per validare l'iscrizione) Quota restituibile solo in caso di mancata attivazione del corso da parte dell'Ente Gestore; non restituibile in caso di rinuncia dell'allievo.		
Legge 196/03	Accetto che i dati vengano trattati nel rispetto di quanto stabilito dal DLgs 196/03 recante disposizioni in merito alla tutela dei dati personali (*)		
Firmando la presente si è consapevole che ai fini del rilascio dell'attestato è necessaria la frequenza dell'intero monte ore di corso e che eventuali assenze effettuate costituiranno automatica rinuncia al corso con conseguente perdita della quota di iscrizione pagata che non verrà in nessun caso restituita. Lo stesso dicasi per rinunce legate ad una qualsiasi motivazione effettuate lo stesso giorno di inizio del corso.			
(*) Nel rispetto della Legge 196/03, art. 13 Reg. (UE) 2016/679, informiamo che i dati da Lei forniti saranno utilizzati esclusivamente per gli scopi inerenti la gestione amministrativa degli eventi, nei modi e nei termini previsti nella procedura di accreditamento della struttura formativa: organizzazione, test, attestato e fatturazione. Per accesso, correzione, cancellazione e opposizione al trattamento dei dati rivolgersi a Praugest srl.			
Si richiede ai partecipanti la dotazione di propri Dispositivi di Protezione Individuali idonei allo svolgimento della prova pratica.			
Firma partecipante 1			
Firma partecipante 2			
DATA	Timbro e firma azienda		

	Scheda tecnica attività formativa	MD03PQ16 REV. 00
	CORSO ADDETTI CONDUZIONE PIATTAFORME MOBILI ELEVABILI (PLE) ai sensi del DLgs 81/2008 e dell'Accordo Stato Regioni del 22/02/2012	 Struttura Formativa Accreditata Decreto n. 1236 - 12/10/2018

CONDIZIONI GENERALI DI EROGAZIONE CORSI FORMAZIONE

1. OGGETTO

Oggetto delle presenti Condizioni Generali è la fornitura da parte di Praugest Srl, con le modalità di seguito descritte, di corsi di formazione (di seguito denominati corsi), come descritti nel Catalogo Corsi di Formazione presente sul sito web della Società (di seguito denominato catalogo).

2. ISCRIZIONE AI CORSI

Le iscrizioni ai corsi avverranno a seguito dell'invio a Praugest Srl della "Scheda di Iscrizione" che precede, avente valenza contrattuale, debitamente compilata in ogni sua parte e sottoscritta dal legale rappresentante del Cliente. La scheda potrà essere sostituita da un ordine del Cliente contenente tutti i dati previsti dalla scheda e facente riferimento all'accettazione delle presenti Condizioni Generali. Poiché il numero di partecipanti ai corsi è limitato, le iscrizioni verranno accettate in base alla data di ricevimento delle relative schede e/o ordini.

3. SEDI E DATE DEI CORSI

I corsi vengono tenuti, salvo indicazione contraria, a Jesi (AN) presso Praugest Srl, via Setificio 23, mentre per le altre sedi sarà cura di Praugest Srl comunicare l'indirizzo in tempo utile.

4. RECESSO

Il Cliente potrà recedere dal contratto mediante comunicazione scritta inviata tramite fax (0731209210) o e-mail info@praugest.it alle seguenti condizioni:

- Il recesso dell'utente è libero in fase di pre-iscrizione, senza alcun addebito.
- Se l'utente decide di recedere, dopo la stipula del contratto di iscrizione, la rinuncia dovrà avvenire almeno un giorno prima della data di inizio del corso. Nel caso di inosservanza di tale termine, verrà emessa fattura pari al 50% della quota di iscrizione prevista.

Sostituzioni potranno essere accettate in qualsiasi momento prima dell'inizio del corso, purché comunicate per iscritto.

5. RINVIO O CANCELLAZIONE DEI CORSI

Praugest Srl si riserva il diritto di annullare o rinviare i corsi, dandone semplice comunicazione scritta (anche via fax) al Cliente. I corrispettivi eventualmente già percepiti da Praugest Srl saranno restituiti al Cliente o, d'accordo con il Cliente, saranno imputati come pagamento anticipato per la eventuale reinscrizione a corsi programmati in date successive. Resta espressamente esclusa qualsiasi altra forma di risarcimento/rimborso a favore del Cliente da parte di Praugest Srl.

6. DIRITTO D'AUTORE

Il Cliente prende atto per sé e per i partecipanti che i corsi e il materiale ad essi relativo sono di proprietà di Praugest Srl e che può entrare in possesso solo se provenienti da Praugest Srl o altre Società autorizzate per iscritto da essa. Il Cliente si impegna a non eseguire copia di tale materiale, a non diffonderne presso terzi il contenuto, a non cederlo a terzi e a non svolgere né far svolgere ad altri corsi basati su detta documentazione.

7. REGOLE DI PARTECIPAZIONE

I partecipanti ai corsi devono:

1. essere alle dipendenze della Società Cliente e regolarmente assicurati Inail;
2. essere in possesso di specifica idoneità sanitaria, ai sensi dell'art. 41 del DLgs 81/08, per la conduzione di attrezzature di lavoro;
2. aver maturato una esperienza minima nella guida o conduzione delle attrezzature di lavoro per le quali frequenta il corso di abilitazione;
3. attenersi scrupolosamente alle regole di sicurezza e di condotta previste da Praugest Srl, ovvero dai docenti;
4. non effettuare registrazioni video e/o audio o fotografie presso le sedi dei corsi, o durante i corsi stessi;
5. non sottrarre documenti, attrezzature o strumenti dei quali vengano in possesso durante la loro permanenza presso le sedi dei corsi.

Nel caso un partecipante si rendesse responsabile delle violazioni di cui sopra, è facoltà di Praugest Srl di richiederne la restituzione, allontanare e/o non ammettere più ai corsi il partecipante responsabile delle suddette violazioni e, se del caso, procedere alla rivalsa e/o azioni legali.

8. RESPONSABILITA'

Il Cliente dichiara di essere a conoscenza che, sebbene il contenuto dei corsi e della relativa documentazione sia stato per quanto possibile controllato,

nessuna pretesa potrà essere avanzata nei riguardi di Praugest Srl nel caso in cui le informazioni contenute in tale documentazione risultassero erronee o obsolete. Il Cliente esonererà, pertanto, Praugest Srl da ogni responsabilità, anche verso terzi, derivante dall'uso di tali informazioni.

Praugest Srl si riserva il diritto di apportare tutte le variazioni e aggiornamenti ai contenuti dei corsi elencati nel catalogo, per meglio seguire la costante evoluzione e il continuo aggiornamento della norma.

9. MANLEVA

Con l'iscrizione del proprio personale al corso di formazione, il Cliente prende atto dei pericoli connessi all'uso dell'attrezzatura di lavoro e pertanto solleva Praugest Srl dalle responsabilità civili e penali che in ogni modo dovessero sorgere in conseguenza dell'utilizzo dell'attrezzatura di lavoro in modo difforme dalle istruzioni impartite e per qualsiasi danno dovesse subire l'allievo o arrecare a terzi o cose nel corso delle prove pratiche previste per norma.

10. CORRISPETTIVI

A fronte dell'iscrizione dei partecipanti ai corsi, con le modalità di cui al precedente punto 2, il Cliente è tenuto al pagamento dei corrispettivi previsti dal catalogo, oltre all'IVA. Le quote individuali di partecipazione indicate nel catalogo, valide fino al 31 dicembre 2019, comprendono il costo del progetto formativo e delle attrezzature didattiche. Spese per viaggio, vitto e alloggio dei partecipanti NON sono comprese.

11. FATTURAZIONE E PAGAMENTI

E' prevista la pre-iscrizione facoltativa da parte degli interessati, la quale è gratuita e non vincolante. Agli interessati successivamente sarà richiesto, con la formalizzazione dell'iscrizione di cui al precedente punto 2, il versamento della quota complessiva di partecipazione, iva inclusa.

Le modalità di pagamento accettate sono bonifico bancario o assegno intestato a Praugest Srl. I corrispettivi dovuti dal Cliente e versati mediante bonifico bancario dovranno essere accreditati sul seguente conto corrente bancario:

Banca di Credito Cooperativo di Falconara Marittima

IBAN: IT10V080862120000040123137 - intestato a Praugest Srl

A pagamento avvenuto, Praugest Srl emetterà regolare fattura. In caso di operazioni in regime di non assoggettamento/non imponibilità IVA, detta esenzione dovrà essere comunicata per iscritto dal Cliente al momento dell'iscrizione, specificando il riferimento normativo.

12. FORO COMPETENTE

Il presente contratto è regolato dalla legge italiana e qualsiasi controversia insorgente in relazione a esso sarà di esclusiva competenza del Foro di Ancona.

13. DISPOSIZIONI GENERALI

La presenti Condizioni Generali prevalgono su qualsiasi disposizione e condizione difforme contenute nell'ordine del Cliente relativo all'iscrizione ai Corsi e su altro accordo verbale o scritto precedentemente intercorso fra le parti.

14. Ai sensi e per gli effetti degli articoli 1341 e 1342 del Codice Civile, il Cliente approva espressamente quanto indicato nelle Condizioni Generali sopra riportate, in particolare i punti: (2) Iscrizioni ai Corsi, (4) Recesso, (5) Rinvio o cancellazione dei corsi, (7) Regole di partecipazione, (8) responsabilità, (9) manleva, (10)Corrispettivi, (12) Foro competente.

firma avente valore legale

TRATTAMENTO DATI PERSONALI

Ai sensi del DLgs 196/2003, art. 13 Reg. (UE) 2016/679, i dati personali indicati nella scheda di iscrizione - raccolti in ottemperanza di obblighi di legge e per scopi organizzativi - saranno trattati in piena osservanza della normativa sulla Privacy.

I diritti dell'interessato inerenti al trattamento di dati personali sono quelli previsti dalla suddetta normativa.

I dati saranno conservati per il tempo necessario alla gestione dell'attività formativa e dei connessi adempimenti fiscali ed amministrativi.

firma avente valore legale